

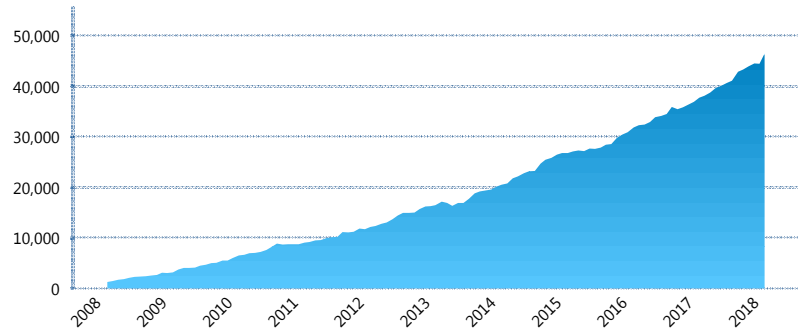
I. INFORMACIÓN FINANCIERA

I) Detalles del Fondo

Detalles del Fondo	
Razón Social	Siefore Coppel Básica 3 S.A. de C.V.
Inicio de Operaciones	03/03/2008
Tipo de Fondo	Básica
Clave Bolsa	COPPEL3
Activos Administrados *	46,447
ISIN	MX54COO0025
Comisión Anual	1.08%
Administrador	Afore Coppel S.A. de C.V.
Director General	Lic. Mauricio Adrián Alarcón Montes de Oca
Presidente del Consejo	Enrique Ramón Coppel Luken

Activos Administrados *

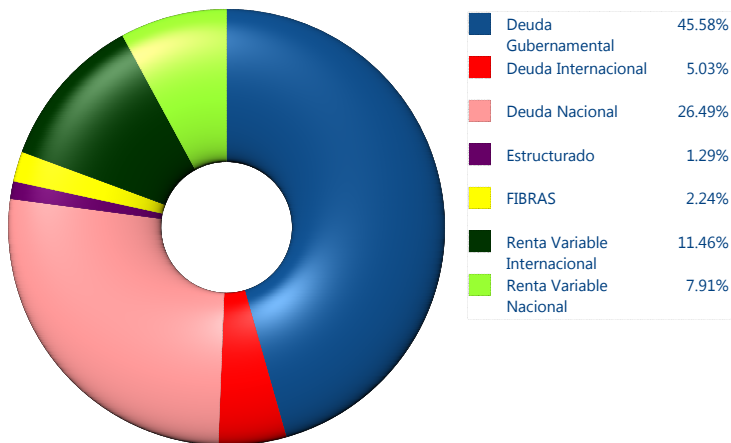
\$46,447



*Cifras en millones de pesos

Contiene el efecto de fusiones, cortes transversales y transferencias por edad. Para mayor información consultar: <http://www.consar.gob.mx/gobmx/Aplicativo/Factsheets/EC/ECSAR.pdf>

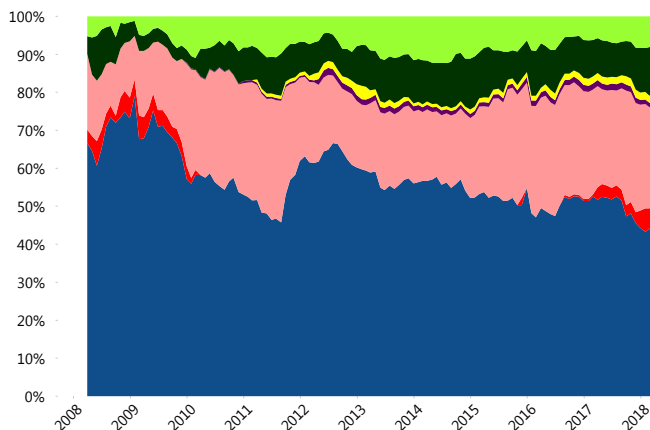
II) Inversiones



Tipo de Instrumento		Coppel (SB3)	Sistema Básicas 3**
Renta Variable Nacional	Renta Variable Nacional	7.91%	6.18%
	Total	7.91%	6.18%
Renta Variable Internacional	Renta Variable Internacional	11.46%	16.77%
	Total	11.46%	16.77%
Mercancías	Mercancías	0.00%	0.39%
	Total	0.00%	0.39%
FIBRAS	FIBRAS	2.24%	2.84%
	Total	2.24%	2.84%
Estructurado	Estructurados	1.29%	6.14%
	Total	1.29%	6.14%
Deuda Nacional	Aerolíneas	0.18%	0.01%
	Alimentos	1.46%	0.85%
	Automotriz	1.58%	0.13%
	Banca de Desarrollo	0.00%	1.52%
	Bancario	0.98%	1.25%
	Bebidas	1.00%	0.65%
	Cemento	0.00%	0.05%
	Centros Comerciales	0.20%	0.07%
	Consumo	0.59%	0.27%
	Deuda CP	0.00%	0.00%
	Empresas Productivas del Estado	2.00%	2.50%
	Estados	0.50%	0.47%
	Europesos	0.00%	3.05%
	Grupos Industriales	0.18%	0.66%
	Infraestructura	6.68%	3.55%
	Inmobiliario	0.70%	0.07%
	Otros	2.74%	0.98%
	Papel	0.00%	0.09%
	Serv. Financieros	0.78%	0.41%
	Siderúrgica	0.00%	0.00%
Telecom	2.21%	1.18%	
Transporte	2.29%	0.62%	
Vivienda	2.41%	1.35%	
Total	26.49%	19.71%	
Deuda Internacional	Deuda Internacional	5.03%	0.96%
	Total	5.03%	0.96%
Deuda Gubernamental	BONDES	1.36%	0.51%
	BONOS	0.00%	12.10%
	BPA182	0.16%	0.01%
	CBIC	0.00%	3.31%
	CETES	0.00%	4.31%
	DEPBMX	0.00%	0.00%
	REPORTO	4.86%	2.28%
	UDIBONO	39.20%	23.64%
	UMS	0.00%	0.84%
	Total	45.58%	47.01%
Total	100.00%	100.00%	

**Considera las inversiones de todo el grupo de SIEFORES Básicas 3 Cifras al cierre de marzo de 2018

Evolución de Inversiones



III) Desempeño

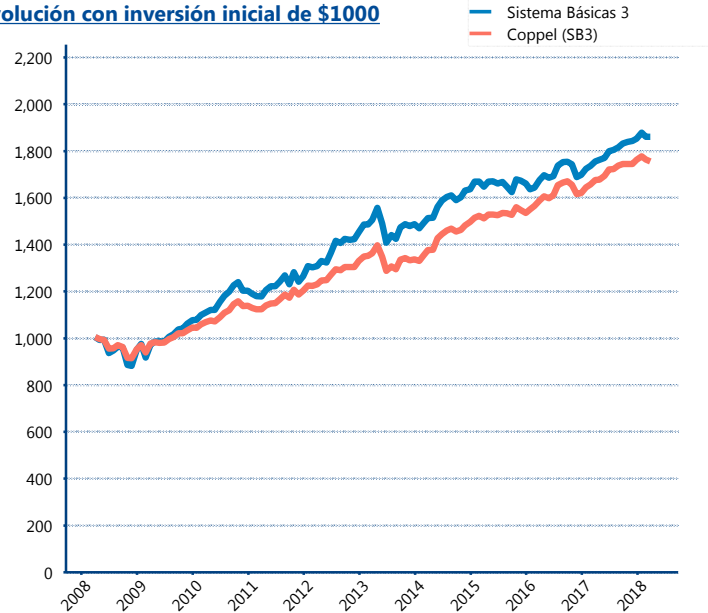
Rendimiento Bolsa

Tipo	Coppel (SB3)	Sistema Básicas 3
1 año	4.95%	6.15%
2 años	5.37%	5.49%
3 años	5.10%	4.03%
5 años	5.08%	4.18%

Indicador de Rendimiento Neto

Siefore	IRN %
Profuturo (SB3)	7.16%
SURA (SB3)	6.98%
Banamex (SB3)	6.48%
PensionISSSTE (SB3)	6.42%
Coppel (SB3)	6.31%
Metlife (SB3)	6.12%
Azteca (SB3)	6.03%
Principal (SB3)	5.93%
XXI-Banorte (SB3)	5.85%
Inbursa (SB3)	5.22%
Invercap (SB3)	5.16%
Promedio Simple	6.15 %
Promedio Ponderado	6.35 %

Evolución con inversión inicial de \$1000



Construido con el precio de la Siefore registrado en la Bolsa Mexicana de Valores

IV) Medidas de sensibilidad y riesgos

Evolución del Plazo Promedio Ponderado

